





Construire le graphique

Prénom: _____ Date: _____

★ Utilise le tableau. Colorie une barre pour chaque valeur.

	3
	2
	1
	4

