





# Construire le graphique

Prénom: \_\_\_\_\_ Date: \_\_\_\_\_

★ Utilise le tableau. Colorie une barre pour chaque valeur.

	4
	5
	8
	2

