





Monte o gráfico

Nome: _____ Data: _____

★ Use a tabela. Pinte uma barra para cada valor.

	4
	5
	8
	2

